VENEBAROMETRO

UN PRODUCTO

CROES, GUTIERREZ & Asociados

DICIEMBRE 2016

FICHA TÉCNICA

COBERTURA	Urbana-Rural de todo el País
UNIVERSO	Población mayor de 18 años, de ambos sexos y todos los estratos socioeconómicos
TAMAÑO DE LA MUESTRA	1.200 entrevistas
SELECCIÓN DE LOS ENTREVISTADOS	En hogares
DISEÑO MUESTRAL	Polietápico estratificado
ERROR MÁXIMO ADMISIBLE	**+/- 2,37%** para un nivel de confianza de 90%
TRABAJO DE CAMPO	Del **12 al 24 de Noviembre de 2016**
PROVEEDOR DEL TRABAJO DE CAMPO	Instituto Venezolano de Análisis de Datos **(IVAD)**

SITUACIÓN DEL PAÍS

SITUACIÓN DEL PAÍS

¿CÓMO CONSIDERA USTED LA SITUACIÓN EN GENERAL DEL PAÍS, HOY EN DÍA, ES DECIR, DIRÍA USTED QUE ES MUY BUENA, BUENA, REGULAR HACIA BUENA, REGULAR HACIA MALA, MALA O MUY MALA? (BASE 1200)

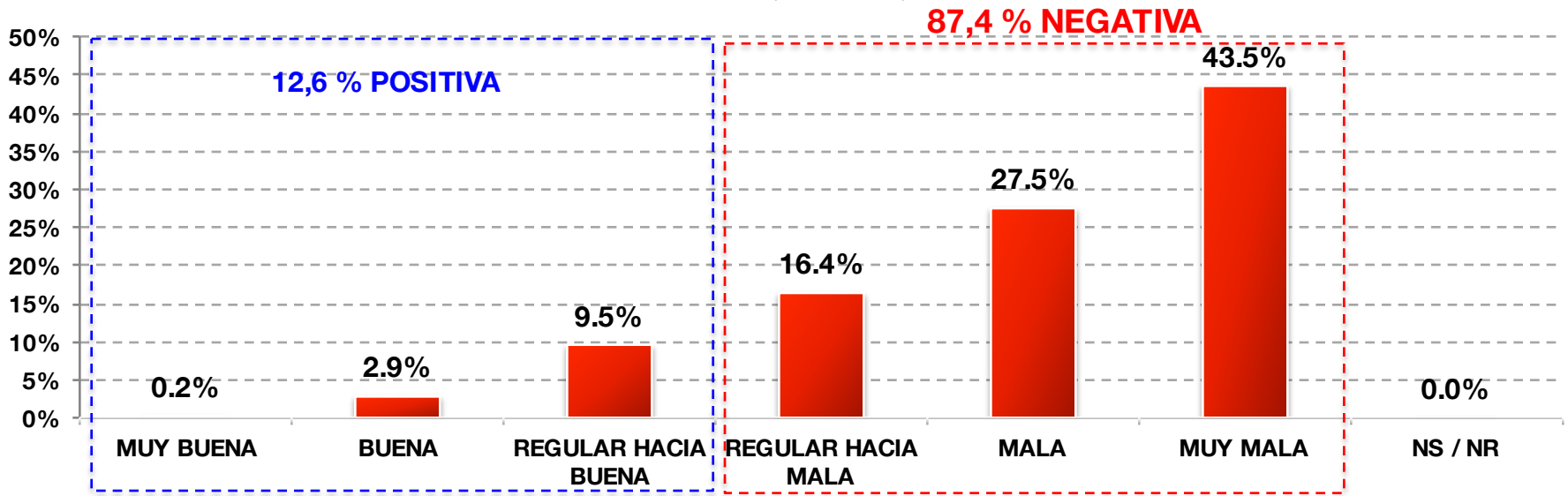

	OFICIALISMO BASE: 376	OPOSICIÓN BASE: 633	NEUTRAL BASE: 177	A/B BASE: 185	C BASE: 665	D BASE: 350	OCCIDENTE BASE: 290	ANDES BASE: 120	LLANOS BASE: 100	CENTRAL BASE: 450	ORIENTE BASE: 240
POSITIVA	33,8%	2,4%	4,0%	8,6%	14,7%	10,6%	15,2%	26,7%	19,0%	11,8%	1,3%
NEGATIVA	66,2%	97,6%	96,0%	91,4%	85,3%	89,4%	84,8%	73,3%	81,0%	88,2%	98,8%

SITUACIÓN DEL PAÍS (EVOLUCIÓN)

¿CÓMO CONSIDERA USTED LA SITUACIÓN EN GENERAL DEL PAÍS, HOY EN DÍA, ES DECIR, DIRÍA USTED QUE ES MUY BUENA, BUENA, REGULAR HACIA BUENA, REGULAR HACIA MALA, MALA O MUY MALA? (BASE 1200)

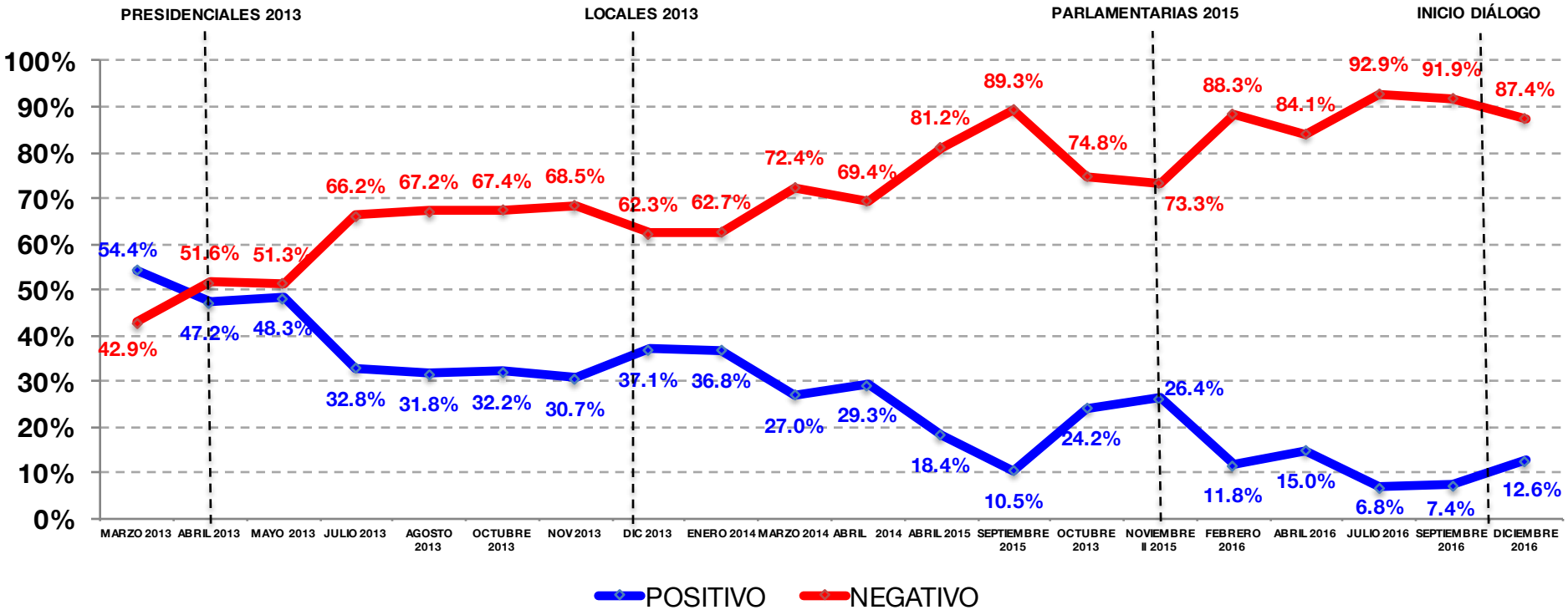

LO SOCIAL

SITUACIÓN DE ALIMENTACIÓN

Y HABLANDO DE LA ALIMENTACIÓN EN SU CASA, EN EL ÚLTIMO MES, ¿CUÁL OPCIÓN DESCRIBE MEJOR SU SITUACIÓN?
BASE 1200

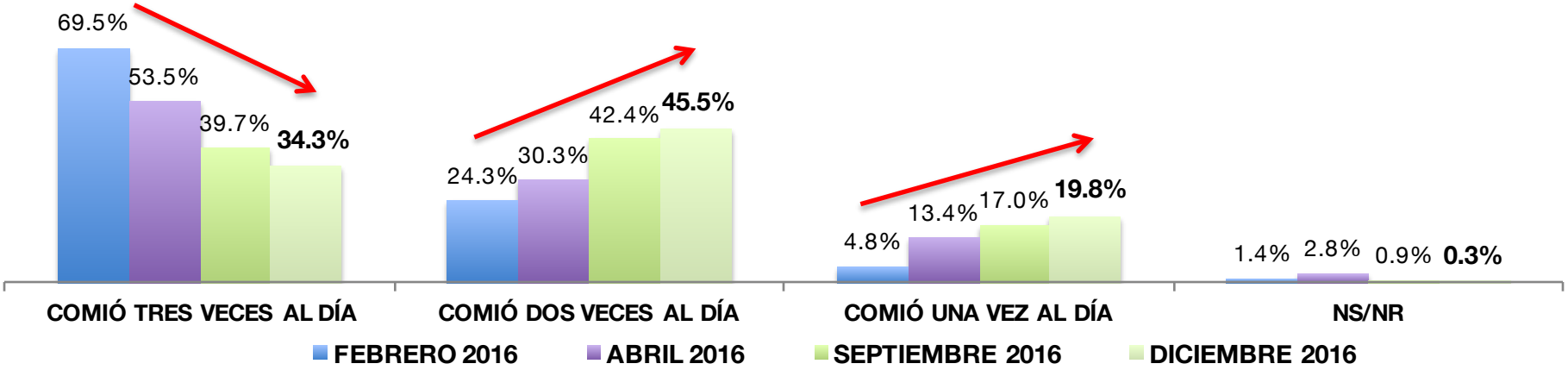

	OFICIALISMO BASE: 376	OPOSICIÓN BASE: 633	NEUTRAL BASE: 177	A/B BASE: 185	C BASE: 665	D BASE: 350	OCCIDENTE BASE: 290	ANDES BASE: 120	LLANOS BASE: 100	CENTRAL BASE: 450	ORIENTE BASE: 240
UNA VEZ	9,3%	23,5%	29,9%	8,6%	22,0%	21,7%	7,9%	0,8%	21,0%	22,0%	39,2%
DOS VECES	44,4%	**47,6%**	**41,2%**	**47,0%**	**43,9%**	**47,7%**	44,8%	32,5%	**54,0%**	**46,4%**	**47,5%**
TRES VECES	**45,7%**	28,6%	28,8%	44,3%	33,5%	30,6%	**47,2%**	**65,8%**	25,0%	31,1%	12,9%

CANTIDAD DE COMIDA COMPRADA

EN ESTOS ÚLTIMOS TRES MESES ¿CÓMO COMPARA LA CANTIDAD DE ALIMENTOS COMPRADOS POR UD. O SU FAMILIA CON LA CANTIDAD DE ALIMENTOS QUE SOLÍAN COMPRAR HACE UN PAR DE AÑOS ATRÁS:…?

BASE 1200

48% COMPRAN 25%DE LO QUE SOLÍAN COMPRAR:

35.6% COMPRAN EL 50%DE LO QUE SOLÍAN COMPRAR:

13.8% COMPRAN EL 75%DE LO QUE SOLÍAN COMPRAR:

SÓLO EL 1,8% COMPRA LA MISMA CANTIDAD DE ALIMENTOS:

NS/NR: 0,5 %

	OFICIALISMO BASE: 376	OPOSICIÓN BASE: 633	NEUTRAL BASE: 177	A/B BASE: 185	C BASE: 665	D BASE: 350	OCCIDENTE BASE: 290	ANDES BASE: 120	LLANOS BASE: 100	CENTRAL BASE: 450	ORIENTE BASE: 240
COMPRAN IGUAL	4,0%	0,6%	1,1%	-	2,6%	1,1%	2,1%	5,0%	1,0%	1,3%	0,8%
COMPRA 75%	26,6%	7,6%	8,5%	12,4%	12,9%	16,0%	22,1%	20,0%	15,0%	10,9%	5,4%
COMPRA 50%	**47,1%**	31,4%	27,7%	42,2%	36,4%	30,6%	32,1%	23,3%	38,0%	42,0%	32,9%
COMPRA 25%	22,1%	**59,7%**	**62,1%**	**44,9%**	**47,4%**	**52,3%**	**43,4%**	**49,2%**	**46,0%**	**45,3%**	**60,8%**

PÉRDIDA DE PESO

¿UD. O ALGUIEN DE SU FAMILIA CERCANA HA PERDIDO PESO RECIENTEMENTE POR NO PODER COMPRAR LA CANTIDAD DE ALIMENTOS DE ANTES?

BASE 1200

SÍ: 78,4 %

NO: 21,3 %

NS/NR: 0,3 %

	OFICIALISMO BASE: 376	OPOSICIÓN BASE: 633	NEUTRAL BASE: 177	A/B BASE: 185	C BASE: 665	D BASE: 350	OCCIDENTE BASE: 290	ANDES BASE: 120	LLANOS BASE: 100	CENTRAL BASE: 450	ORIENTE BASE: 240
SÍ	60,4%	85,5%	90,4%	82,7%	76,8%	79,1%	86,6%	90,0%	53,0%	73,8%	82,1%
NO	39,4%	14,2%	9,6%	17,3%	22,9%	20,6%	13,1%	10,0%	47,0%	26,0%	17,5%

DISPOSICIÓN A PROTESTAR

Y EN LO PERSONAL, ¿QUÉ TAN DISPUESTO ESTÁ UD. A SALIR A PROTESTAR ANTE HECHOS COMO LA ESCASEZ DE ALIMENTOS, EL ALTO COSTO DE LA VIDA O LA INSEGURIDAD?

BASE 1200

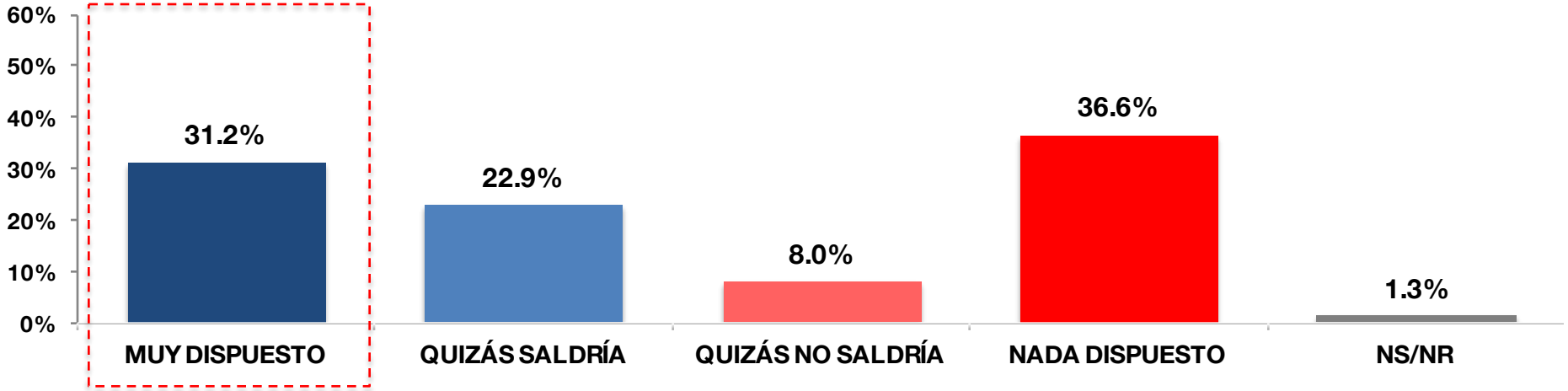

	OFICIALISMO BASE: 376	OPOSICIÓN BASE: 633	NEUTRAL BASE: 177	A/B BASE: 185	C BASE: 665	D BASE: 350	OCCIDENTE BASE: 290	ANDES BASE: 120	LLANOS BASE: 100	CENTRAL BASE: 450	ORIENTE BASE: 240
SÍ SALDRÍA	9,0%	82,6%	50,3%	65,4%	51,6%	52,9%	53,8%	52,5%	57,0%	52,0%	57,9%
NO SALDRÍA	89,6%	16,7%	46,3%	33,0%	47,5%	45,1%	44,1%	45,8%	42,0%	46,7%	41,7%

EVALUACIÓN NICOLÁS MADURO

EVALUACIÓN DE NICOLAS MADURO

¿CÓMO EVALÚA UD. LA GESTIÓN DEL GOBIERNO DE NICOLÁS MADURO POR EL BIENESTAR DEL PAÍS?
BASE 1200

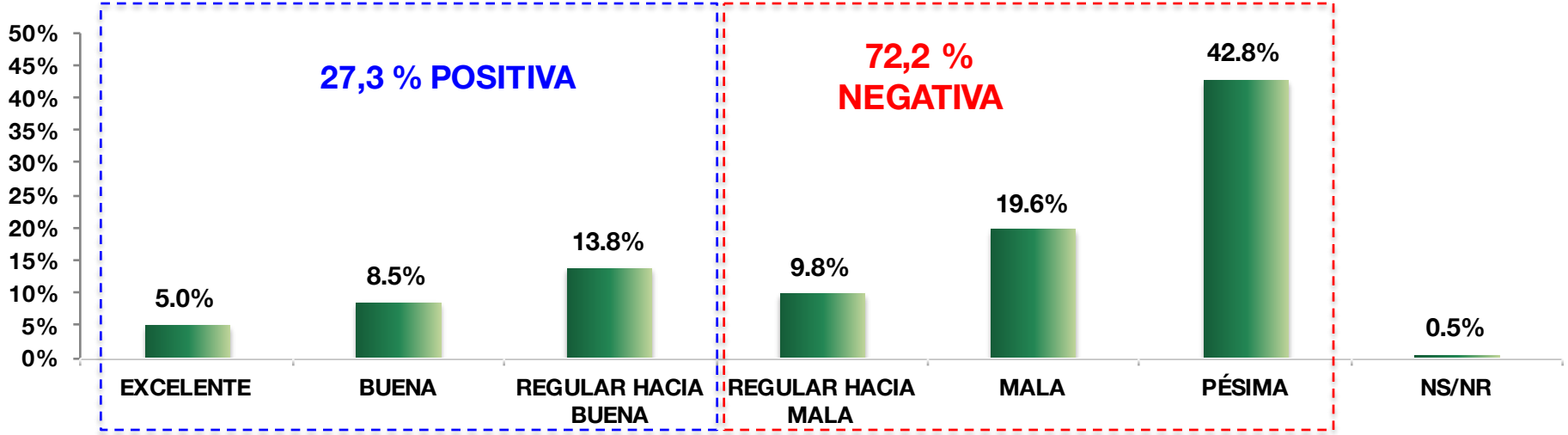

	OFICIALISMO BASE: 376	OPOSICIÓN BASE: 633	NEUTRAL BASE: 177	A/B BASE: 185	C BASE: 665	D BASE: 350	OCCIDENTE BASE: 290	ANDES BASE: 120	LLANOS BASE: 100	CENTRAL BASE: 450	ORIENTE BASE: 240
POSITIVA	78,7%	1,7%	10,7%	17,3%	29,3%	28,9%	24,5%	25,8%	39,0%	26,7%	27,9%
NEGATIVA	21,0%	98,3%	86,4%	82,7%	70,1%	70,6%	73,8%	74,2%	61,0%	73,1%	72,1%

EVALUACIÓN DE MADURO (EVOLUCIÓN)

¿CÓMO EVALÚA UD. LA GESTIÓN DEL GOBIERNO DE NICOLÁS MADURO POR EL BIENESTAR DEL PAÍS?
BASE 1200

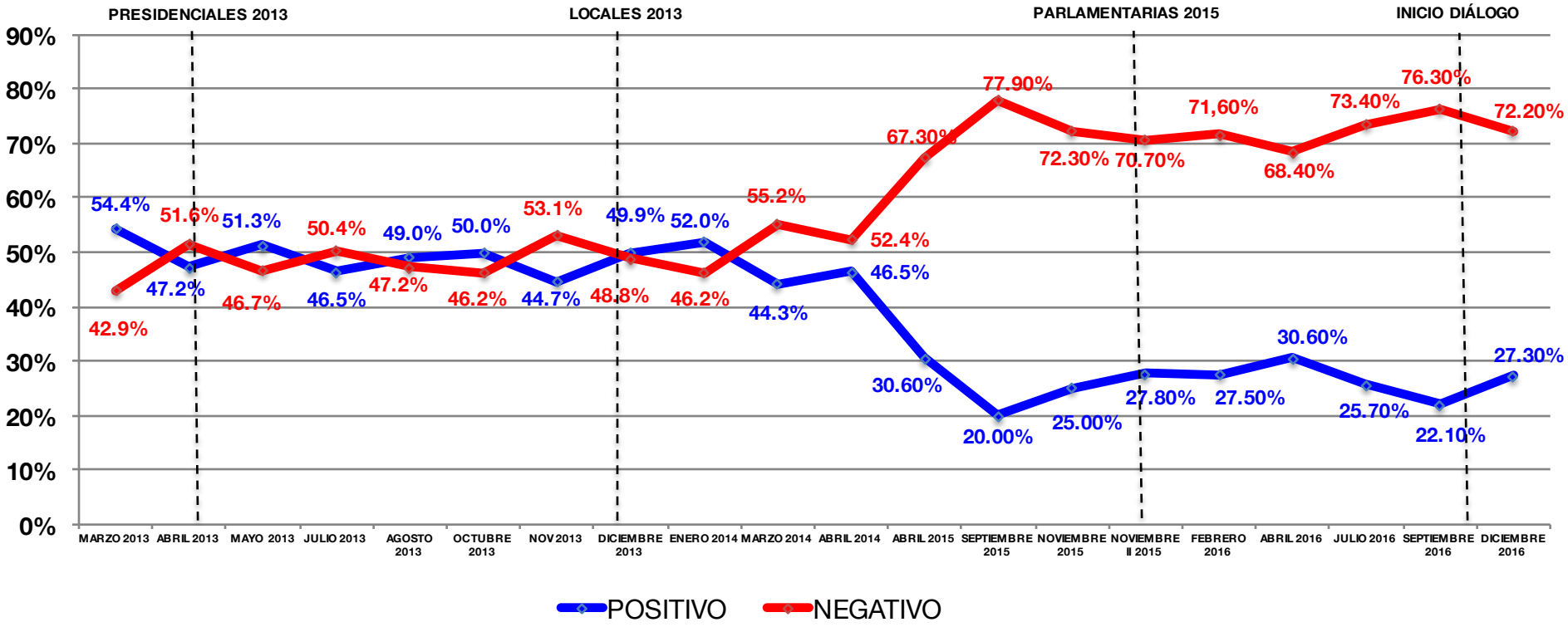

FUTURO DE MADURO EN LA PRESIDENCIA

¿CREE UD. QUE NICOLÁS MADURO DEBE CONTINUAR AL FRENTE DE LA PRESIDENCIA DE LA REPÚBLICA O POR EL CONTRARIO DEBE SALIR DE LA PRESIDENCIA LO MÁS PRONTO POSIBLE?

BASE 1200

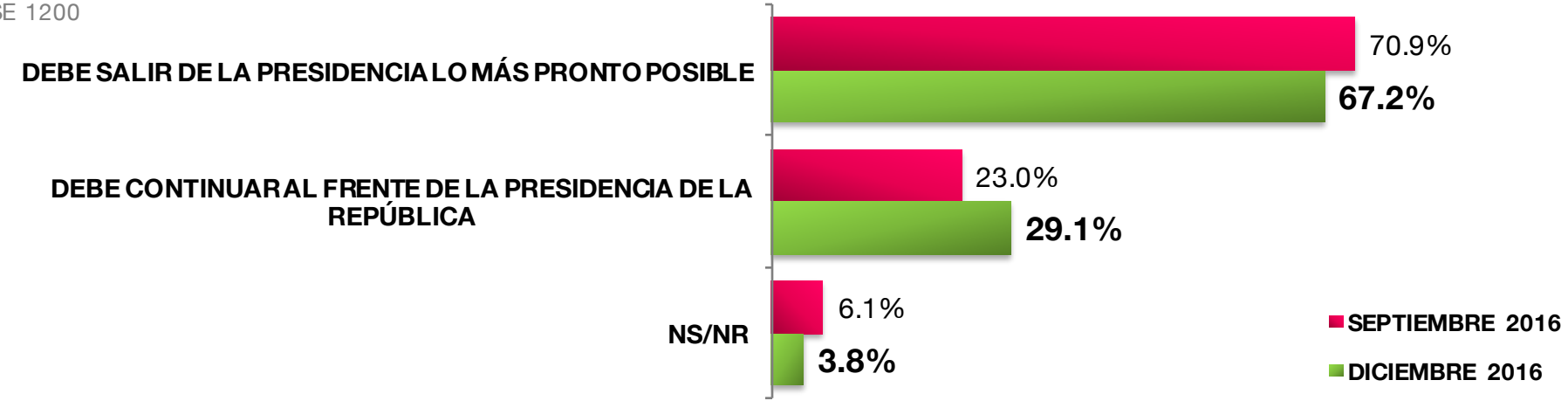

	OFICIALISMO BASE: 376	OPOSICIÓN BASE: 633	NEUTRAL BASE: 177	A/B BASE: 185	C BASE: 665	D BASE: 350	OCCIDENTE BASE: 290	ANDES BASE: 120	LLANOS BASE: 100	CENTRAL BASE: 450	ORIENTE BASE: 240
SALIR	13,0%	96,8%	76,8%	78,9%	65,7%	63,7%	67,6%	68,3%	60,0%	66,0%	71,3%
CONTINUAR	82,7%	2,2%	12,4%	17,8%	30,7%	32,0%	24,5%	30,0%	39,0%	30,2%	27,9%

CARACTERIZACIÓN DEL GOBIERNO

EN SU OPINIÓN, ¿SIENTE UD. QUE EL GOBIERNO SE MANTIENE APEGADO A LA DEMOCRACIA O POR EL CONTRARIO SIENTE QUE EL GOBIERNO SE HA CONVERTIDO EN UNA DICTADURA?

BASE 1200

EL GOBIERNO SE HA CONVERTIDO EN UNA DICTADURA: 61,4 %

EL GOBIERNO SE MANTIENE APEGADO A LA DEMOCRACIA: 34,2%

NS/NR: 4,4 %

	OFICIALISMO BASE: 376	OPOSICIÓN BASE: 633	NEUTRAL BASE: 177	A/B BASE: 185	C BASE: 665	D BASE: 350	OCCIDENTE BASE: 290	ANDES BASE: 120	LLANOS BASE: 100	CENTRAL BASE: 450	ORIENTE BASE: 240
DEMOCRACIA	89,6%	4,9%	20,9%	26,5%	35,2%	36,3%	32,4%	35,0%	43,0%	34,9%	30,8%
DICTADURA	9,6%	91,2%	66,7%	70,3%	60,5%	58,6%	56,9%	59,2%	54,0%	62,4%	69,2%

REFERENDO REVOCATORIO

RESPONSABLE SUSPENSIÓN DEL REVOCATORIO

¿QUIÉN CONSIDERA UD. ES EL RESPONSABLE DE LA ELIMINACIÓN DEL REFERENDO REVOCATORIO PRESIDENCIAL:…?

BASE 1200

EL SISTEMA JUDICIAL VENEZOLANO ACTUANDO INDEPENDIENTEMENTE A MADURO →
15,5 %

LA OPOSICIÓN QUE LO CAUSÓ →
22,3 %

MADURO Y SU GOBIERNO →
57,6 %

NS/NR: 4,9 %

	OFICIALISMO BASE: 376	OPOSICIÓN BASE: 633	NEUTRAL BASE: 177	A/B BASE: 185	C BASE: 665	D BASE: 350	OCCIDENTE BASE: 290	ANDES BASE: 120	LLANOS BASE: 100	CENTRAL BASE: 450	ORIENTE BASE: 240
GOBIERNO	7,2%	87,8%	58,8%	66,5%	55,3%	57,1%	55,9%	61,7%	55,0%	58,2%	57,5%
TSJ	26,3%	8,2%	18,1%	16,2%	17,7%	10,0%	11,0%	14,2%	24,0%	18,9%	10,4%
OPOSICIÓN	61,7%	1,9%	11,3%	14,1%	22,3%	26,6%	23,4%	18,3%	16,0%	19,6%	30,4%

VIOLACIÓN DEL DERECHO A ELEGIR

¿SIENTE UD. QUE LE HAN SIDO VIOLADOS SUS DERECHOS AL ELIMINAR O POSPONER JUDICIALMENTE EL REFERENDO REVOCATORIO PRESIDENCIAL?

BASE 1200

SÍ: 63,1 %

NO: 34,4%

NS/NR: 2,5 %

	OFICIALISMO BASE: 376	OPOSICIÓN BASE: 633	NEUTRAL BASE: 177	A/B BASE: 185	C BASE: 665	D BASE: 350	OCCIDENTE BASE: 290	ANDES BASE: 120	LLANOS BASE: 100	CENTRAL BASE: 450	ORIENTE BASE: 240
SÍ	8,2%	94,3%	68,4%	72,4%	59,7%	64,6%	66,2%	64,2%	60,0%	58,0%	69,6%
NO	89,9%	4,4%	24,9%	23,8%	38,0%	33,1%	30,3%	33,3%	38,0%	39,6%	28,8%

DISPOSICIÓN A PROTESTAR POR SUSPENSIÓN

EN LO PERSONAL, ¿QUÉ TAN DISPUESTO ESTÁ UD. A SALIR A PROTESTAR ANTE LO QUE PODRÍA CONSIDERARSE COMO VIOLACIÓN AL DERECHO DE ELEGIR, AL PARALIZARSE EL REFERENDO REVOCATORIO PRESIDENCIAL?

BASE 1200

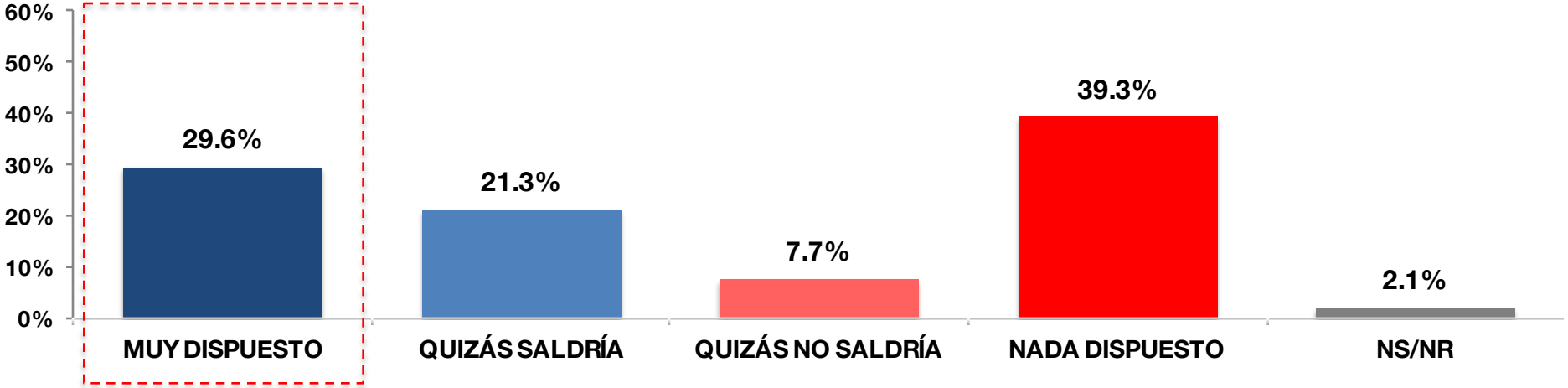

	OFICIALISMO BASE: 376	OPOSICIÓN BASE: 633	NEUTRAL BASE: 177	A/B BASE: 185	C BASE: 665	D BASE: 350	OCCIDENTE BASE: 290	ANDES BASE: 120	LLANOS BASE: 100	CENTRAL BASE: 450	ORIENTE BASE: 240
SÍ SALDRÍA	5,3%	80,1%	45,2%	63,2%	48,7%	48,6%	49,7%	45,8%	53,0%	50,9%	54,2%
NO SALDRÍA	94,1%	17,5%	51,4%	35,1%	49,8%	48,0%	44,8%	52,5%	46,0%	48,2%	45,0%

ACCIONES DE LA OPOSICIÓN ANTE SUSPENSIÓN

Y ANTE LA SUSPENSIÓN DEL REFERENDO REVOCATORIO PRESIDENCIAL, ¿QUÉ CREE UD. QUE DEBE HACER LA OPOSICIÓN:…?
BASE 1200

Desconocer a Maduro y salir a la calle a pedir su renuncia inmediata: **37,5 %**

Esperar hasta el 2018 a que se celebren elecciones presidenciales: **33,2 %**

Convocar a una Asamblea Nacional Constituyente para cambiar todos los poderes: **26,7 %**

NS/NR: 2,7 %

	OFICIALISMO BASE: 376	OPOSICIÓN BASE: 633	NEUTRAL BASE: 177	A/B BASE: 185	C BASE: 665	D BASE: 350	OCCIDENTE BASE: 290	ANDES BASE: 120	LLANOS BASE: 100	CENTRAL BASE: 450	ORIENTE BASE: 240
CONVOCAR AN	6,4%	38,1%	30,5%	**41,1%**	24,8%	22,6%	**42,8%**	**41,7%**	17,0%	25,8%	5,4%
DESCONOCER	3,5%	**57,0%**	**41,2%**	30,8%	**37,3%**	**41,4%**	22,1%	21,7%	**39,0%**	**36,4%**	**65,4%**
ESPERAR 2018	**88,3%**	3,0%	21,5%	27,6%	34,6%	33,4%	32,8%	34,2%	**40,0%**	34,0%	28,8%

DIÁLOGO POLÍTICO

DIÁLOGO PARA RESOLVER LA CRISIS

COMO UD. SABE, TRES PARTIDOS DE LA MUD Y EL GOBIERNO COMENZARON RECIENTEMENTE UN PROCESO DE DIÁLOGO. AHORA BIEN, ¿ESTÁ UD. DE ACUERDO O EN DESACUERDO CON QUE LA OPOSICIÓN SE SENTARA EN ESE DIÁLOGO?

BASE 1200

DE ACUERDO: 58,3 %

EN DESACUERDO: 38,8 %

NS/NR: 2,9 %

	OFICIALISMO BASE: 376	OPOSICIÓN BASE: 633	NEUTRAL BASE: 177	A/B BASE: 185	C BASE: 665	D BASE: 350	OCCIDENTE BASE: 290	ANDES BASE: 120	LLANOS BASE: 100	CENTRAL BASE: 450	ORIENTE BASE: 240
DE ACUERDO	87,2%	42,0%	53,7%	59,5%	57,7%	58,6%	63,4%	50,0%	56,0%	62,4%	49,2%
EN DESACUERDO	9,6%	55,6%	41,8%	35,7%	39,5%	39,1%	34,8%	47,5%	44,0%	32,9%	48,3%

DIÁLOGO Y CAMBIO EN VENEZUELA

¿Y CREE UD. QUE DE ESE DIÁLOGO PUEDE SALIR UN CAMBIO PARA VENEZUELA?

BASE 1200

NO CREE: 48,6 %

SÍ CREE: 45,1 %

NS/NR: 6,3 %

	OFICIALISMO BASE: 376	OPOSICIÓN BASE: 633	NEUTRAL BASE: 177	A/B BASE: 185	C BASE: 665	D BASE: 350	OCCIDENTE BASE: 290	ANDES BASE: 120	LLANOS BASE: 100	CENTRAL BASE: 450	ORIENTE BASE: 240
SÍ	79,3%	26,9%	39,0%	42,7%	45,6%	45,4%	50,7%	37,5%	53,0%	47,1%	35,0%
NO	15,4%	66,8%	53,7%	49,7%	48,9%	47,4%	43,8%	52,5%	45,0%	45,8%	59,2%

SATISFACCIÓN CON EL DIÁLOGO

AHORA BIEN, ¿CÓMO SE SIENTE UD. CON EL PROCESO DE DIÁLOGO POLÍTICO ENTRE GOBIERNO Y OPOSICIÓN: SE SIENTE SATISFECHO O SE SIENTE FRUSTRADO?

BASE 1200

FRUSTRADO: 49,9 %

SATISFECHO: 38,0 %

NS/NR: 12,1 %

	OFICIALISMO BASE: 376	OPOSICIÓN BASE: 633	NEUTRAL BASE: 177	A/B BASE: 185	C BASE: 665	D BASE: 350	OCCIDENTE BASE: 290	ANDES BASE: 120	LLANOS BASE: 100	CENTRAL BASE: 450	ORIENTE BASE: 240
SATISFECHO	73,4%	20,1%	26,6%	35,7%	38,3%	38,6%	43,1%	35,8%	53,0%	37,1%	28,3%
FRUSTRADO	13,3%	69,7%	57,1%	50,8%	49,0%	51,1%	45,2%	55,8%	45,0%	47,8%	58,8%
NS/NR	13,3%	10,3%	16,4%	13,5%	12,6%	10,3%	11,7%	8,3%	2,0%	15,1%	12,9%

LA OPOSICIÓN

LA POSTURA DE LA OPOSICIÓN

AHORA BIEN, ¿CÓMO PREFERIRÍA VER UD. A LA OPOSICIÓN: EN LA CALLE LUCHANDO POR UN CAMBIO, DIALOGANDO EN BÚSQUEDA DE SOLUCIONES CON EL GOBIERNO, O PREFIERE AMBAS?

BASE 1200

LUCHANDO POR UN CAMBIO: 44,5 %

DIALOGANDO EN BÚSQUEDA DE SOLUCIONES CON EL GOBIERNO: 36,5 %

PREFIERE AMBAS: 16,3 %

NS/NR: 2,8 %

	OFICIALISMO BASE: 376	OPOSICIÓN BASE: 633	NEUTRAL BASE: 177	A/B BASE: 185	C BASE: 665	D BASE: 350	OCCIDENTE BASE: 290	ANDES BASE: 120	LLANOS BASE: 100	CENTRAL BASE: 450	ORIENTE BASE: 240
LUCHANDO	5,1%	68,4%	44,6%	40,0%	44,4%	47,1%	37,9%	48,3%	45,0%	37,3%	63,8%
DIALOGANDO	82,4%	10,6%	31,6%	26,5%	37,7%	39,4%	43,1%	35,0%	48,0%	33,3%	30,4%
AMBAS	7,2%	20,4%	19,2%	31,9%	15,0%	10,3%	15,9%	15,8%	6,0%	24,9%	5,0%

CAPACIDAD DE LA OPOSICIÓN

¿CON QUIÉN ESTÁ UD. MÁS DE ACUERDO:…?
BASE 1200

Con los que dicen que la oposición venezolana tiene la capacidad de gobernar a Venezuela:

55,8 %

NS/NR: 7,6 %

La oposición venezolana no tiene la capacidad de gobernar a Venezuela: 36,6 %

	OFICIALISMO BASE: 376	OPOSICIÓN BASE: 633	NEUTRAL BASE: 177	A/B BASE: 185	C BASE: 665	D BASE: 350	OCCIDENTE BASE: 290	ANDES BASE: 120	LLANOS BASE: 100	CENTRAL BASE: 450	ORIENTE BASE: 240
SÍ	6,9%	88,6%	42,4%	70,8%	52,0%	55,1%	54,5%	57,5%	61,0%	53,1%	59,6%
NO	88,0%	7,9%	31,6%	24,9%	40,0%	36,3%	37,2%	38,3%	38,0%	38,0%	31,7%

RUMBO DE LA MUD

EN LAS ACCIONES TOMADAS HASTA EL MOMENTO POR LA MUD, ¿CONSIDERA UD. QUE ÉSTA COALICIÓN DE PARTIDOS OPOSITORES ESTÁ BIEN ENRUMBADA A GENERAR EL CAMBIO PROMETIDO O NO SIENTE QUE AÚN SEA ASÍ?

BASE 1200

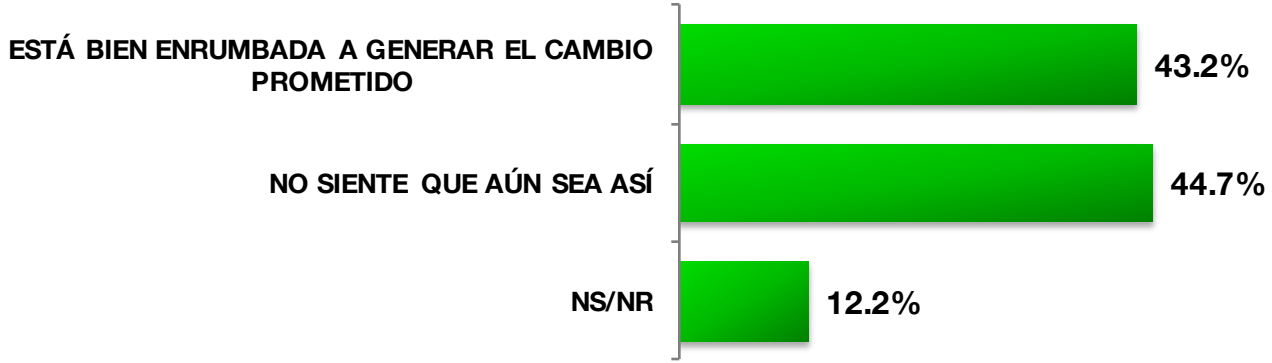

	OFICIALISMO BASE: 376	OPOSICIÓN BASE: 633	NEUTRAL BASE: 177	A/B BASE: 185	C BASE: 665	D BASE: 350	OCCIDENTE BASE: 290	ANDES BASE: 120	LLANOS BASE: 100	CENTRAL BASE: 450	ORIENTE BASE: 240
SÍ	14,6%	66,2%	24,9%	43,2%	40,3%	48,6%	39,7%	45,0%	54,0%	36,4%	54,6%
NO	62,2%	29,7%	59,3%	51,4%	47,4%	36,0%	45,9%	45,0%	26,0%	53,8%	33,8%

JUICIO POLÍTICO Y MARCHA A MIRAFLORES

COMO UD. SABE, LA ASAMBLEA NACIONAL ESTABA SIGUIENDO UN JUICIO POLÍTICO AL PRESIDENTE NICOLÁS MADURO Y LA OPOSICIÓN HACIENDO UN LLAMADO A MARCHAR A MIRAFLORES. AHORA BIEN, ¿CONSIDERA UD. QUE LA DECISIÓN DE LA MUD DE SUSPENDER EL JUICIO POLÍTICO AL PRESIDENTE MADURO Y LA MARCHA A MIRAFLORES FUE…?

BASE 1200

FUE ACERTADA: 47,8 %

FUE DESACERTADA: 42,8 %

NS/NR: 9,4 %

	OFICIALISMO BASE: 376	OPOSICIÓN BASE: 633	NEUTRAL BASE: 177	A/B BASE: 185	C BASE: 665	D BASE: 350	OCCIDENTE BASE: 290	ANDES BASE: 120	LLANOS BASE: 100	CENTRAL BASE: 450	ORIENTE BASE: 240
ACERTADA	71,3%	33,0%	49,2%	35,1%	46,8%	56,3%	50,3%	35,0%	57,0%	45,1%	52,1%
DESACERTADA	13,8%	61,8%	37,9%	53,5%	43,0%	36,9%	43,8%	55,0%	42,0%	43,1%	35,4%

LIDERAZGO POLÍTICO

EVALUACIÓN DE LIDERAZGOS POLÍTICOS

¿QUÉ OPINIÓN TIENE UD. DE ...?
BASE 1200

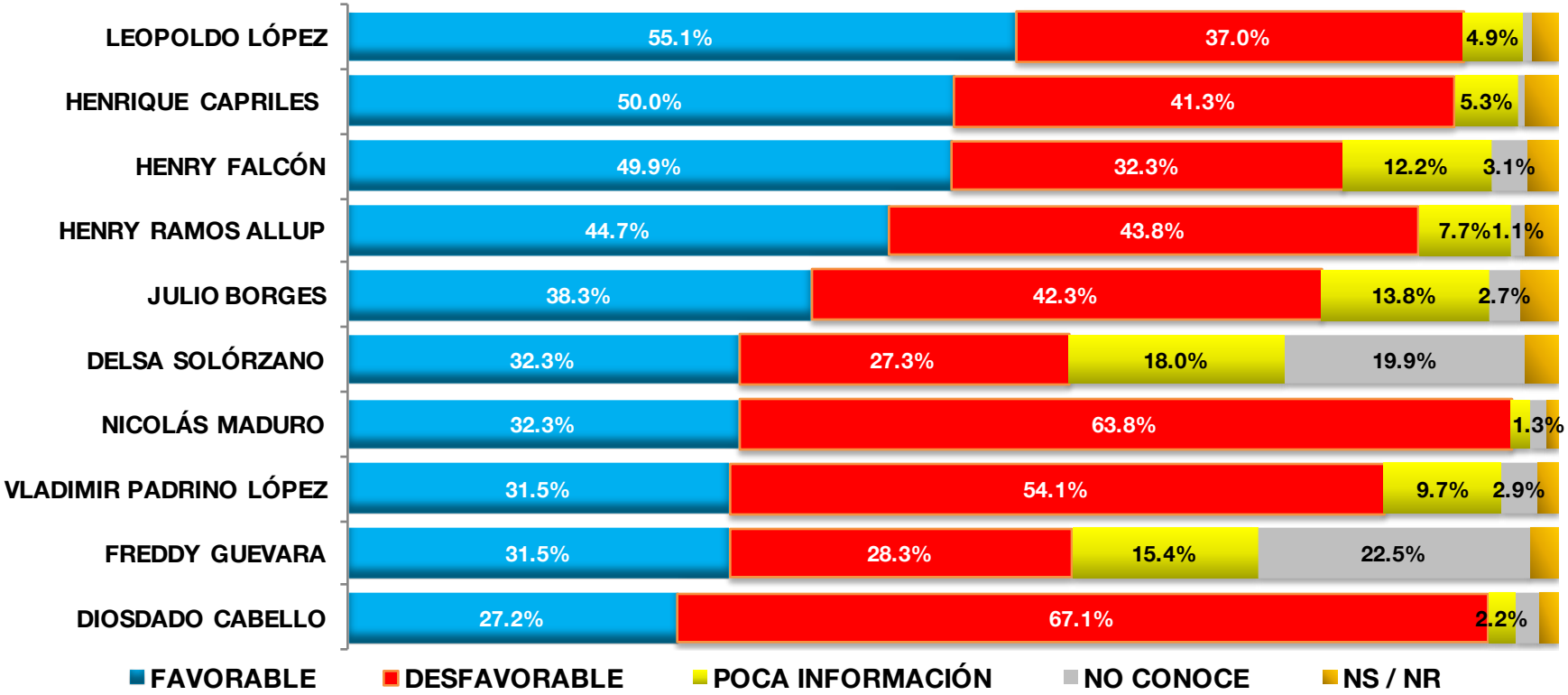

ELECCIONES

ELECCIÓN DE GOBERNADORES

DE CELEBRARSE ELECCIONES A GOBERNADOR EL PRÓXIMO AÑO, ¿POR QUIÉN UD. VOTARÍA:…?

BASE 1200

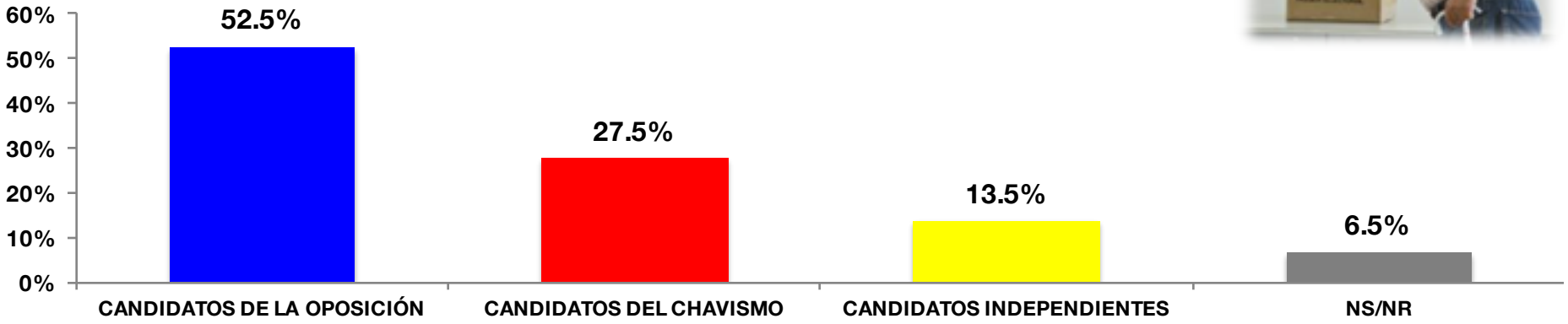

	OFICIALISMO BASE: 376	OPOSICIÓN BASE: 633	NEUTRAL BASE: 177	A/B BASE: 185	C BASE: 665	D BASE: 350	OCCIDENTE BASE: 290	ANDES BASE: 120	LLANOS BASE: 100	CENTRAL BASE: 450	ORIENTE BASE: 240
OPOSICIÓN	2,4%	**90,8%**	24,3%	**68,6%**	**48,9%**	**50,9%**	**52,4%**	**49,2%**	**56,0%**	**49,6%**	**58,3%**
OFICIALISMO	**82,7%**	1,4%	4,0%	16,8%	28,9%	30,6%	23,1%	29,2%	40,0%	26,2%	29,2%
INDEPENDIENTE	9,3%	6,3%	**48,0%**	11,9%	14,6%	12,3%	15,5%	18,3%	1,0%	15,6%	10,0%

ELECCIÓN PRESIDENCIAL 2017

SI SE ADELANTARAN LAS ELECCIONES PRESIDENCIALES PARA EL 2017, ¿POR QUIÉN UD. VOTARÍA:… ?

BASE 1200

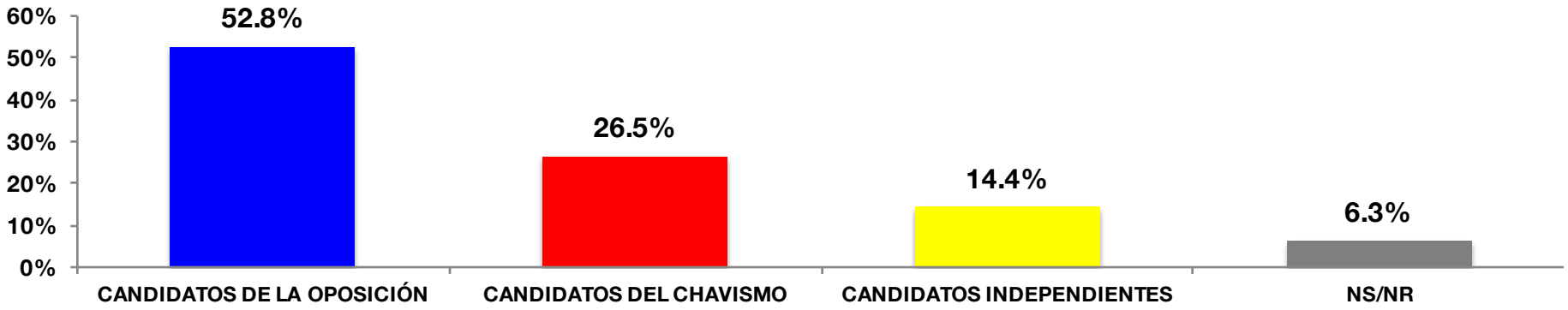

	OFICIALISMO BASE: 376	OPOSICIÓN BASE: 633	NEUTRAL BASE: 177	A/B BASE: 185	C BASE: 665	D BASE: 350	OCCIDENTE BASE: 290	ANDES BASE: 120	LLANOS BASE: 100	CENTRAL BASE: 450	ORIENTE BASE: 240
OPOSICIÓN	2,1%	**91,5%**	24,3%	**68,1%**	**49,3%**	**51,1%**	**52,4%**	**50,8%**	**57,0%**	**49,6%**	**58,3%**
OFICIALISMO	**81,9%**	0,8%	2,3%	16,8%	27,8%	29,1%	21,7%	27,5%	39,0%	25,8%	27,9%
INDEPENDIENTE	10,6%	7,0%	**48,6%**	11,9%	15,5%	13,7%	15,2%	17,5%	2,0%	17,1%	12,1%

INDICADORES POLÍTICOS

AUTODEFINICIÓN POLITICA

PENSANDO EN LA ACTUAL SITUACIÓN POLÍTICA QUE VIVE EL PAÍS, Y CONSIDERANDO LAS ACCIONES DEL GOBIERNO Y DE LA OPOSICIÓN, ¿CUÁL DE LAS SIGUIENTES FRASES DESCRIBE MEJOR SU POSICIÓN:...?

BASE 1200

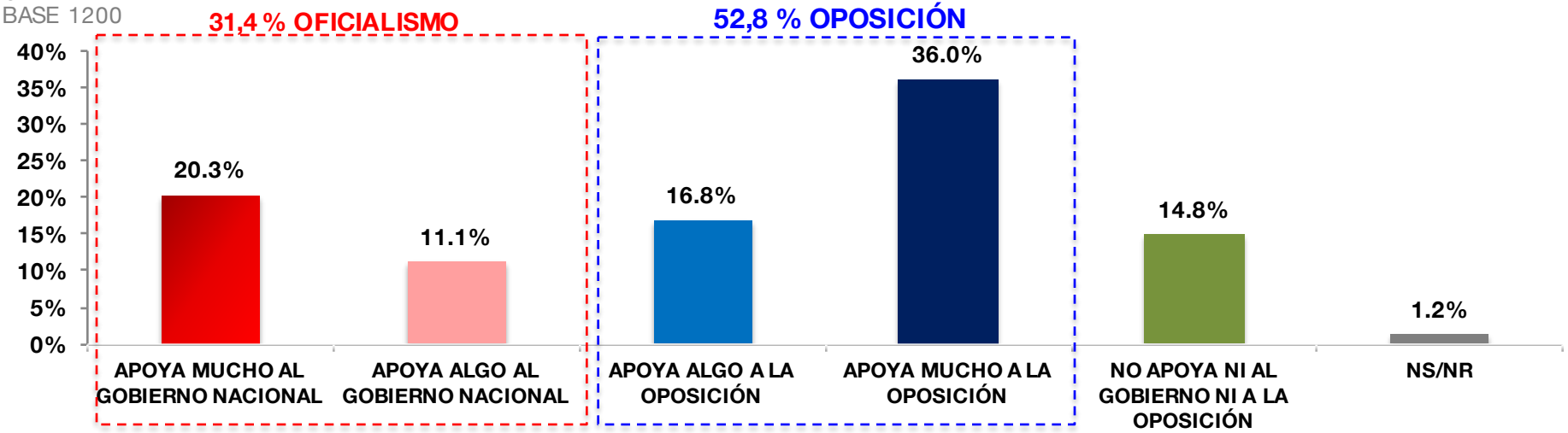

	A/B BASE: 185	C BASE: 665	D BASE: 350	OCCIDENTE BASE: 290	ANDES BASE: 120	LLANOS BASE: 100	CENTRAL BASE: 450	ORIENTE BASE: 240
OFICIALISMO	18,9%	34,3%	32,3%	25,5%	27,5%	40,0%	33,6%	32,5%
OPOSICIÓN	69,2%	48,4%	52,3%	59,3%	57,5%	57,0%	47,1%	51,3%
NEUTRAL	10,8%	16,4%	13,7%	13,8%	13,3%	3,0%	17,8%	15,8%

AUTODEFINICIÓN POLÍTICA (EVOLUCIÓN)

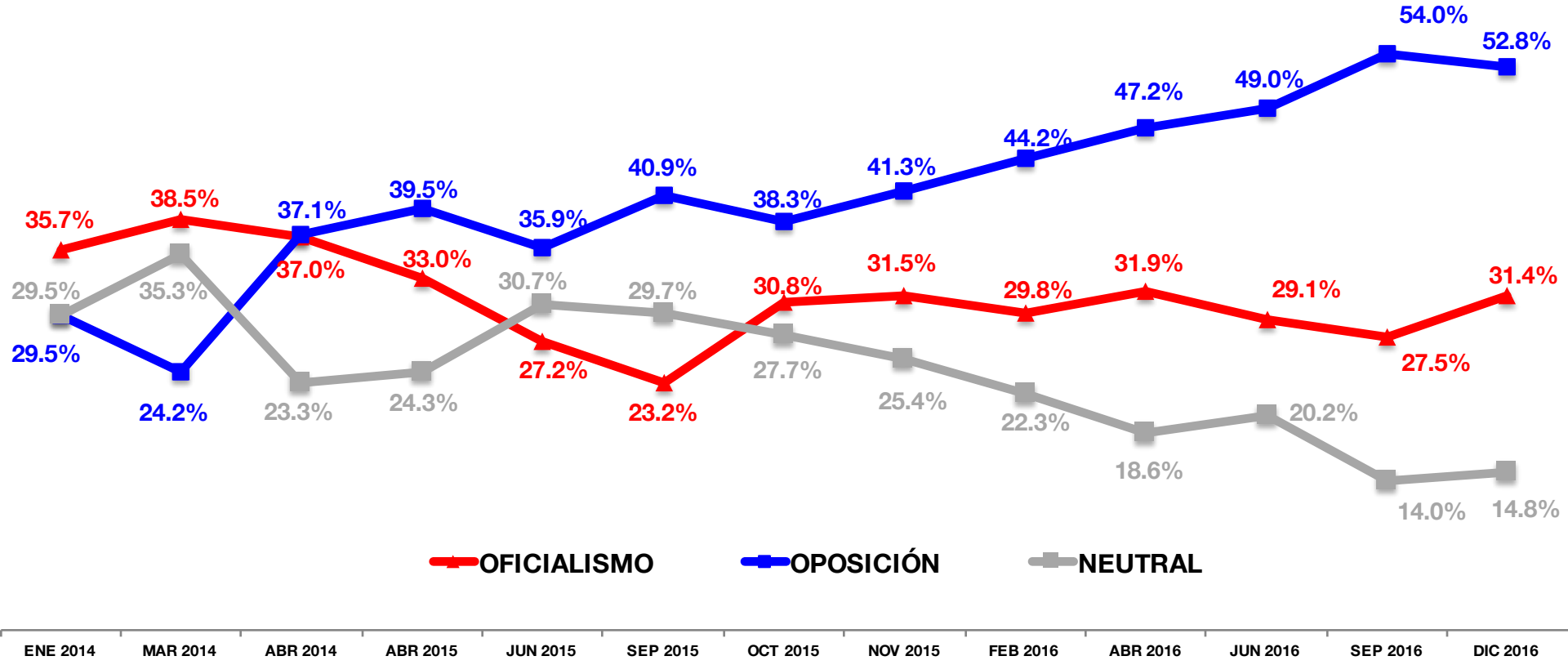

AUTODEFINICIÓN POLITICA

(PARA QUIENES SEÑALARON APOYA MUCHO O ALGO AL GOBIERNO) ¿Y QUÉ FRASE REFLEJA MEJOR SU FORMA DE PENSAR:…?

BASE 1200

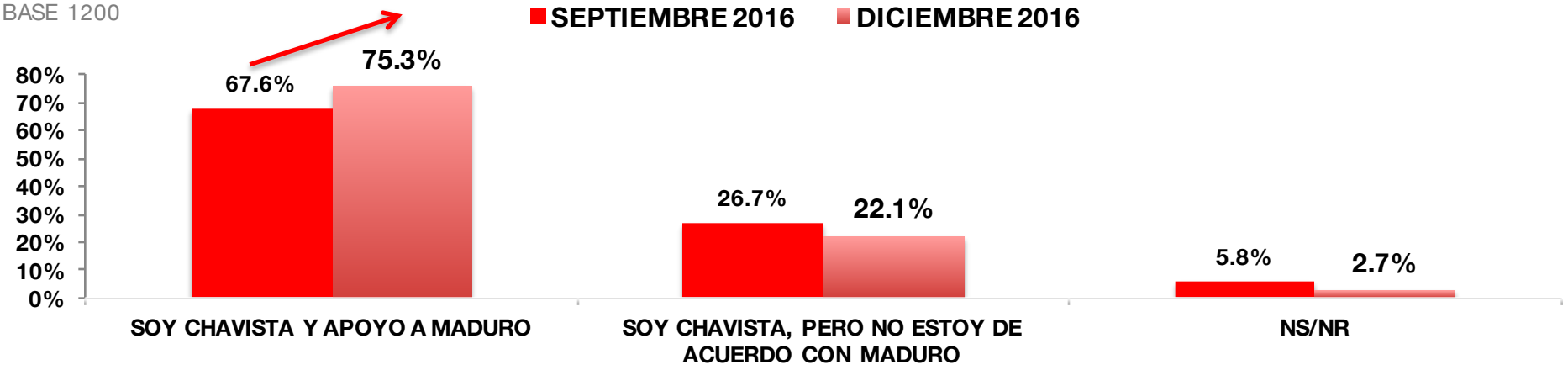

	A/B BASE: 35	C BASE: 228	D BASE: 113	OCCIDENTE BASE: 74	ANDES BASE: 33	LLANOS BASE: 40	CENTRAL BASE: 151	ORIENTE BASE: 78
CHAVISTA APOYANDO A MADURO	74,3%	73,2%	79,6%	63,5%	97,0%	95,0%	68,9%	79,5%
CHAVISTA SIN APOYO A MADURO	25,7%	23,2%	18,6%	35,1%	3,0%	0,0%	27,2%	19,2%

PARTIDOS POLÍTICOS

¿NOS PODRÍA DECIR CON CUÁL DE LOS PARTIDOS POLÍTICOS SE SIENTE UD. MÁS IDENTIFICADO, ES DECIR, ES MILITANTE, SIMPATIZANTE O LE DA SU APOYO?

BASE 1200

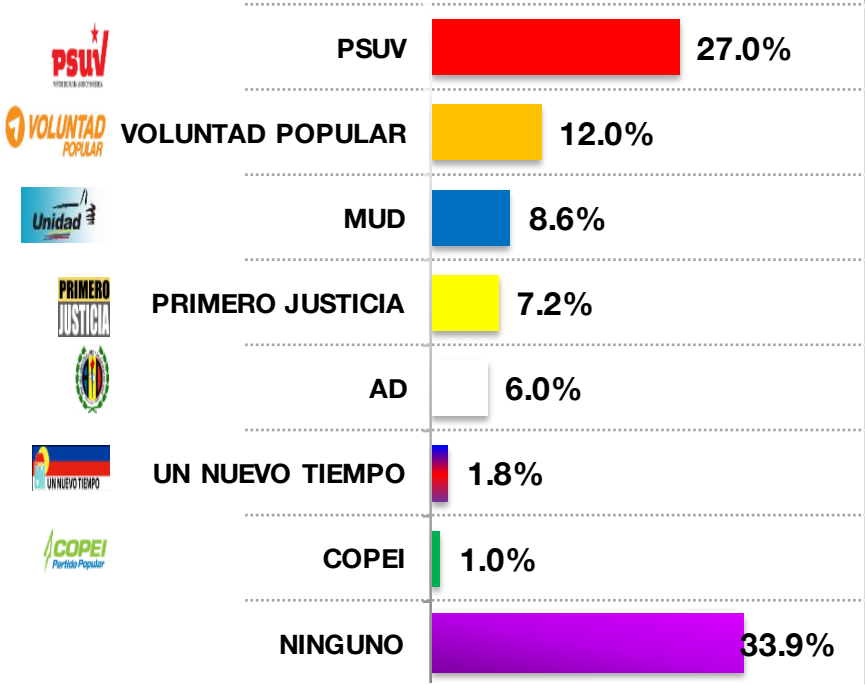

	OFICIALISMO BASE: 376	OPOSICIÓN BASE: 633	NEUTRAL BASE: 177	A/B BASE: 185	C BASE: 665	D BASE: 350
PSUV	85,1%	-	1,7%	17,8%	29,5%	27,1%
VOLUNTAD POPULAR	-	22,3%	0,6%	11,4%	12,5%	11,4%
MUD	-	16,3%	-	10,8%	7,8%	8,9%
PRIMERO JUSTICIA	-	12,8%	2,3%	8,6%	6,3%	8,0%
AD	-	11,1%	1,1%	9,7%	4,1%	7,7%
UN NUEVO TIEMPO	-	3,0%	1,1%	1,6%	1,8%	1,7%
COPEI	-	1,9%	-	2,2%	0,5%	1,4%
NINGUNO	12,2%	30,6%	91,0%	33,0%	34,7%	32,9%

BLOQUES POLÍTICOS SITUACIONALES

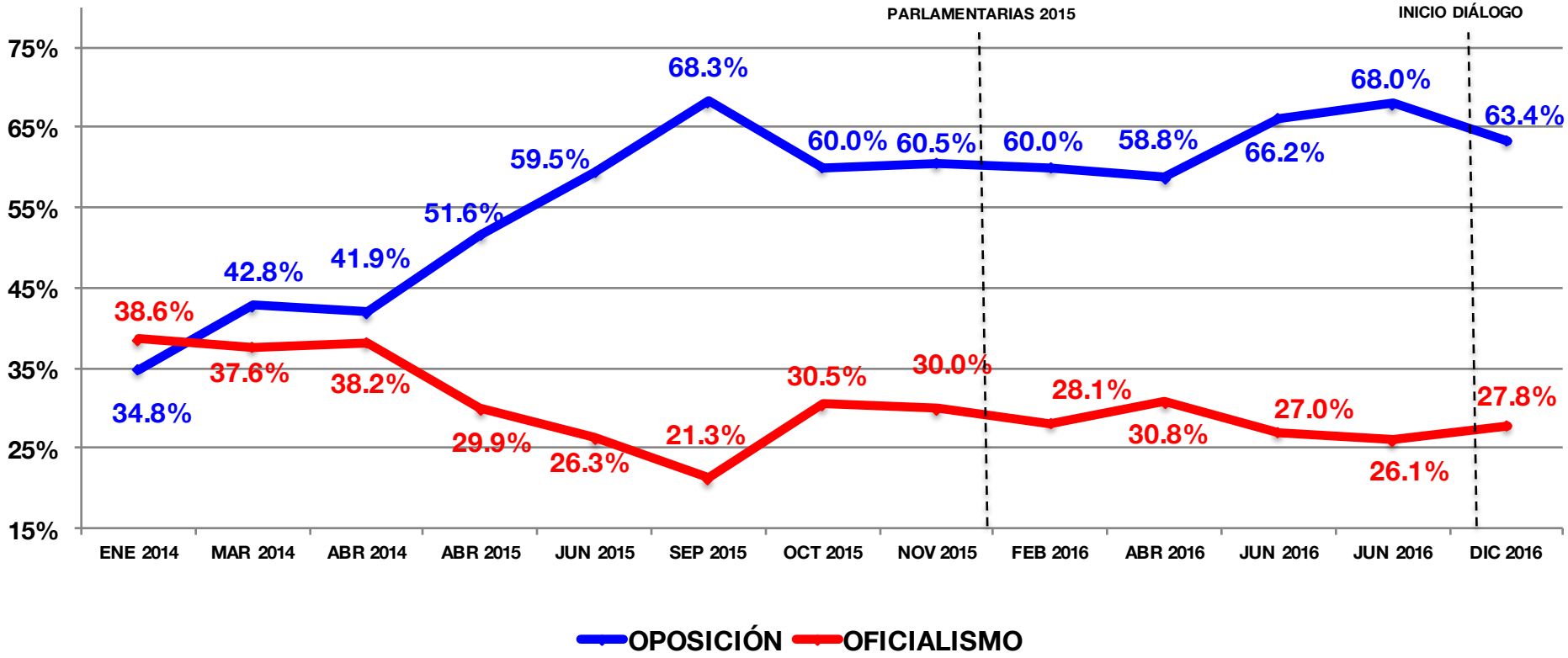

CROES, GUTIERREZ & Asociados

DICIEMBRE 2016

info@venebarometro.com